

Návod na použitie a montáž

Pumpa GP-011

Táto ručná pumpa môže byť použitá na pumpovanie vody z hĺbky 7 metrov, alebo len ako dekoratívny prvok záhrady. Tento návod slúži na oboznámenie sa použitím a montážou ručnej pumpy. Pred použitím si pozorne prečítajte celý návod. V prípade ak ste si vedomý, alebo nie ste si istý, že zvládnete požadovanú prácu, kontaktujte kvalifikovanú pomoc zameranú na inštaláciu vodných púmp.

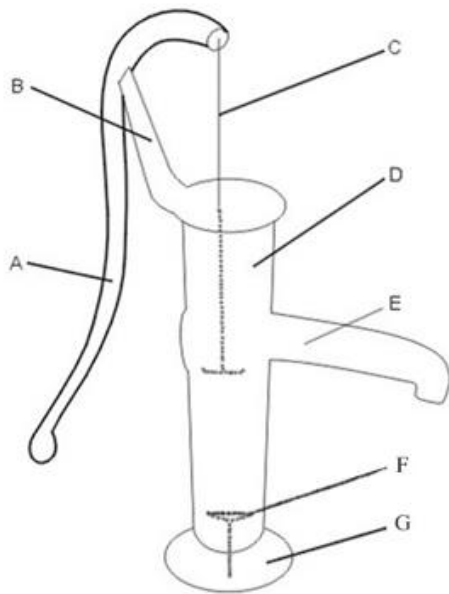
VAROVANIE:

Pred montážou a použitím oboznámte sa a riadte sa podľa predpisov upravujúcich využívanie čerpadlový systém v danom regióne.

Ak ešte nemáte čerpadlový systém, odporúčame poradiť sa s profesionálnym inštalatérom. Montáž valca a potrubia nie je súčasťou tohto návodu na použitie.

* Potrebne nástroje:

Nastaviteľný kľúč
Skrutky a matice
Inštalátorská teflónová páska
(nie je súčasťou balenia)



Konštrukcia pumpy:

A: Rukoväť
B: Konzola
C: Piest
D: Telo
E: Vývod vody
F: Sací ventil
G: Príruba

Hlavné technické parametre:

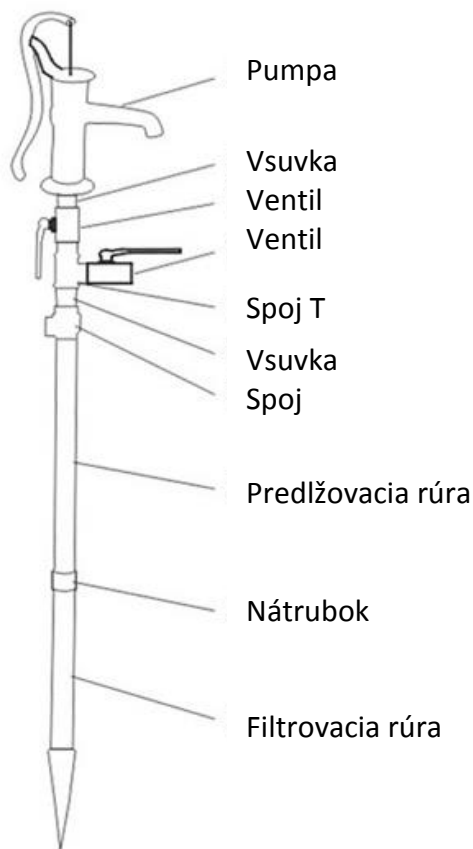
1. Materiál: zliatina
2. Priemer piestu: 75 mm
3. Pripojenie: závit BS štandard
4. Max. sacia výška: 7 m

Upozornenie:

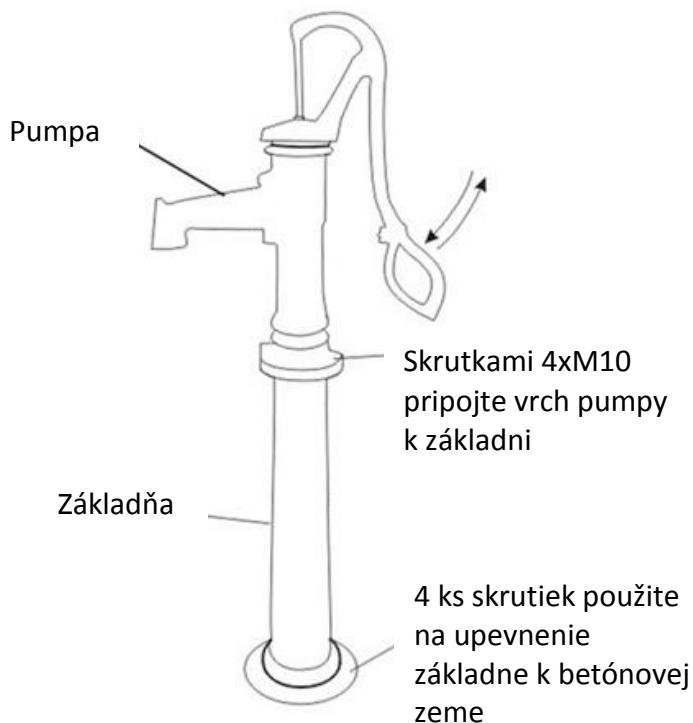
1. Pumpa je ťažká a pevná, dávajte si pozor počas prevádzky.
2. Počas užívania noste ochranné rukavice.
3. Pravidelne kontrolujte spoje a doťahujte.

(Obr. 1)

1. Skontrolujte dĺžku predlžovacej rúry či je dostatočne dlhá na pripojenie základne po hlavu pumpy.
2. Sací ventil môže spadnúť do piestu hriadeľa a tým zaseknúť a zablokovať pumpu. Uistite sa, že sací ventil je úplne dole, aby sa zabránilo zablokovaniu pumpy.
3. Najprv nainštalujte systém rúr, viď Obr. 2: Aplikujte teflónovú pásku na vonkajší závit v hornej časti rúry. Nasadte hlavu pumpy na hriadeľ a naskrutkujte na závit vrchnej časti rúry. Uistite sa, že je pumpa v dokonalej zvislej polohe. Uťahnite zatočením hlavy pumpy.
4. Nainštalujte vrch pumpy a základne k zemi (viď Obr. 3). Vrch pumpy upevnite k základni skrutkami 4xM10. Skrutkami upevnite základňu zemi.



(Obr. 2)



(Obr. 3)

PUMPOVANIE VODY:

1. Pred pumpovaním vody nalejte trochu vody do hlavy pumpy.
2. Jedným zapumpovaním sa voda v pumpe presunie o 30 cm vyššie. Metrová výška vyžaduje 3 až 4 krát zapumpovať. Po dlhšom nepoužívaní pumpy bude potrebné pumpovať 6 až 10 krát aby sa opäť dostala voda do hlavy pumpy. Po niekoľkých týždňoch, alebo mesiacov nepoužívania bude potrebné niekoľko krát viac zapumpovať.
3. Ak máte v úmysle zásobovať pumpou natlakovanú nádobu, odporúčame nainštalovať spätnú klapku. Tiež sa uistite, či je nainštalovaný protitlakový bezpečnostný ventil chrániaci pumpu proti nadmernému pretlakovaniu. V klimatických podmienkach kde mrzne, je potrebné zabezpečiť ochranu potrubia pred mrazom.

UPOZORNENIE:

V piestnom systéme je kožený krúžok, ktorý sa po istej dobe používania opotrebuje. Práve preto ho pravidelne kontrolujte a v prípade potreby vymeňte.

Bezpečnostné inštrukcie:

- Pumpa nie je vhodná na pumpovanie pitnej vody.
- Deti udržiavajte mimo dosahu pumpy a nedovoľte sa im hrať s pumpou.
- Pri inštalácii zohľadňujte hmotnosť váhy a stojana, zariadenie aby nainštalovaná pumpa bola na danom mieste pevne upevnená.
- Stojan a pumpa sú ťažké. Dávajte si pozor pri manipulácii.

Špecifikácia:	
Max. sacia výška	7 m
Max. celková výška	650 mm
Priemer spodnej príruby	160 mm
Vstupný závit	1 ¼
Váha	13,1 kg

ZÁRUČNÝ LIST

Dátum predaja:

Dátum vyskladnenia:

pečiatka dovozcu	pečiatka a podpis predajcu

Záručné podmienky:

Na tento výrobok sa poskytuje záruka po dobu 24 mesiacov odo dňa predaja, respektíve odo dňa vyskladnenia.

V dobe záruky vám záručný servis vykoná opravy všetkých závad vzniknutých následkom výrobných chyby bezplatne. Pri uplatnení požiadavky na záručnú opravu musí byť spolu s prístrojom predložený úplne a čitateľne vyplnený záručný list. Pri odosielaní prístroja do opravy, dopravné náklady hradí zákazník. Originálny obal od výrobku starostlivo uschovajte.

Záruka sa nevzťahuje na:

- prístroj poškodený počas dopravy a nesprávneho skladovania
- poruchy spôsobené nesprávnou obsluhou alebo údržbou
- poruchy spôsobené vplyvom opotrebenia výrobku a materiálu
- poruchy spôsobené používaním prístroja na iný účel než na aký je určený
- prístroj, do ktorého bol vykonaný neodborný zásah alebo úprava
- nekompletnosť výrobku, ktorú bolo možné zistiť už pri predaji

Dovozca:

Slovakia Trend Export-Import s.r.o., Michalovská 87/1414, Sobrance 073 01
Krajina pôvodu: PRC

Servisné záznamy:

--